
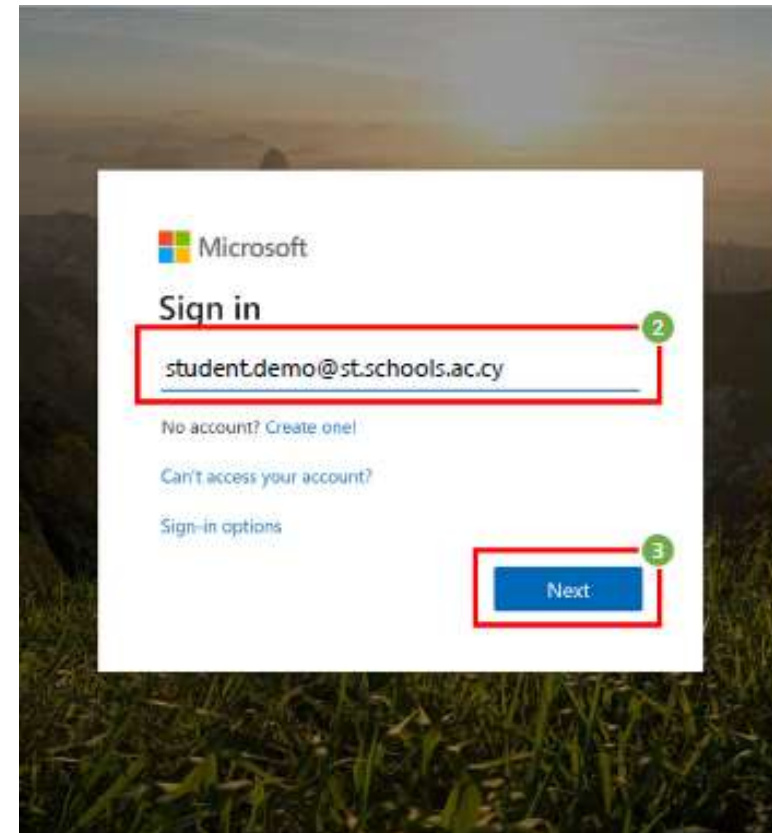


Σύντομος οδηγός  
Διαχείρισης  
Λογαριασμών Μαθητών  
στο Office 365



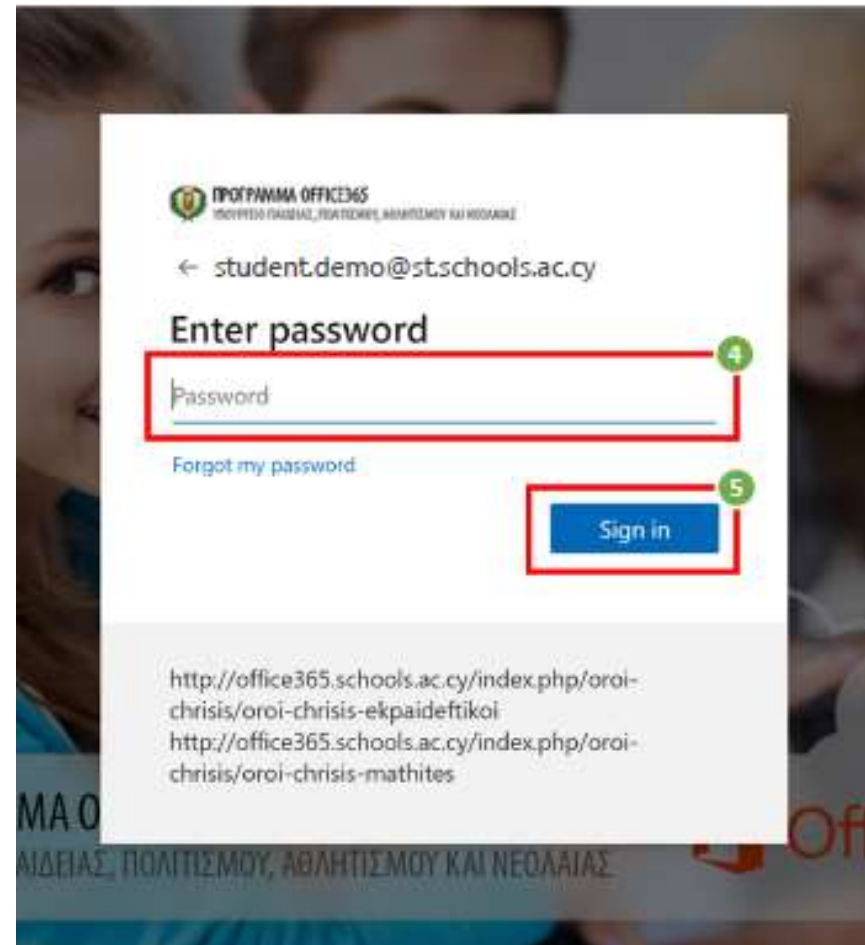
# Σύνδεση νέου χρήστη στο Office 365 για πρώτη φορά

- ▶ Μεταβείτε στη διεύθυνση `portal.office.com`
- ▶ Εισάγετε το όνομα χρήστη (username) του λογαριασμού, που σας παρείχε το σχολείο (στην εικόνα παρουσιάζεται ένα παράδειγμα).
- ▶ Επιλέξτε «Next».



# Σύνδεση νέου χρήστη στο Office 365 για πρώτη φορά

4. Εισάγετε τον μυστικό κωδικό (password) που σας παρείχε το σχολείο
5. Επιλέξτε «Sign in».



ΠΡΟΓΡΑΜΜΑ OFFICE365  
ΙΔΙΟΥΤΕΡΟ ΓΥΜΝΑΣΙΟ, ΤΕΧΝΕΣ, ΑΘΛΗΤΙΣΜΟΥ ΚΑΙ ΝΕΟΛΑΙΑΣ

← student.demo@sts.schools.ac.cy

Enter password

Password

Forgot my password

Sign in

<http://office365.schools.ac.cy/index.php/oroi-chrisis/oroi-chrisis-ekpaideftikoi>  
<http://office365.schools.ac.cy/index.php/oroi-chrisis/oroi-chrisis-mathites>

# Ορισμός νέου κωδικού

6. Καταχωρήστε πάλι τον κωδικό (password) που σας δόθηκε από το σχολείο.
7. Καταχωρήστε νέο μυστικό κωδικό (New password)\*\*
8. Επιβεβαιώστε τον νέο σας κωδικό (Confirm password).
9. Επιλέξτε «Sign in»

ΕΠΙΤΡΟΦΗ ΟΡΓΑΝΩΣΗΣ  
ΕΚΠΑΙΔΕΥΣΗΣ, ΠΟΛΙΤΙΣΜΟΥ, ΑΘΛΗΤΙΣΜΟΥ ΚΑΙ ΝΕΟΛΟΓΙΑΣ

student.demo@st.schools.ac.cy

### Update your password

You need to update your password because this is the first time you are signing in, or because your password has expired.

Current password 5

New password 7

Confirm password 8

Sign in 8

<http://office365.schools.ac.cy/index.php/oroi-chrisis/oroi-chrisis-ekpaideftiko/>  
<http://office365.schools.ac.cy/index.php/oroi-chrisis/oroi-chrisis-mathites/>

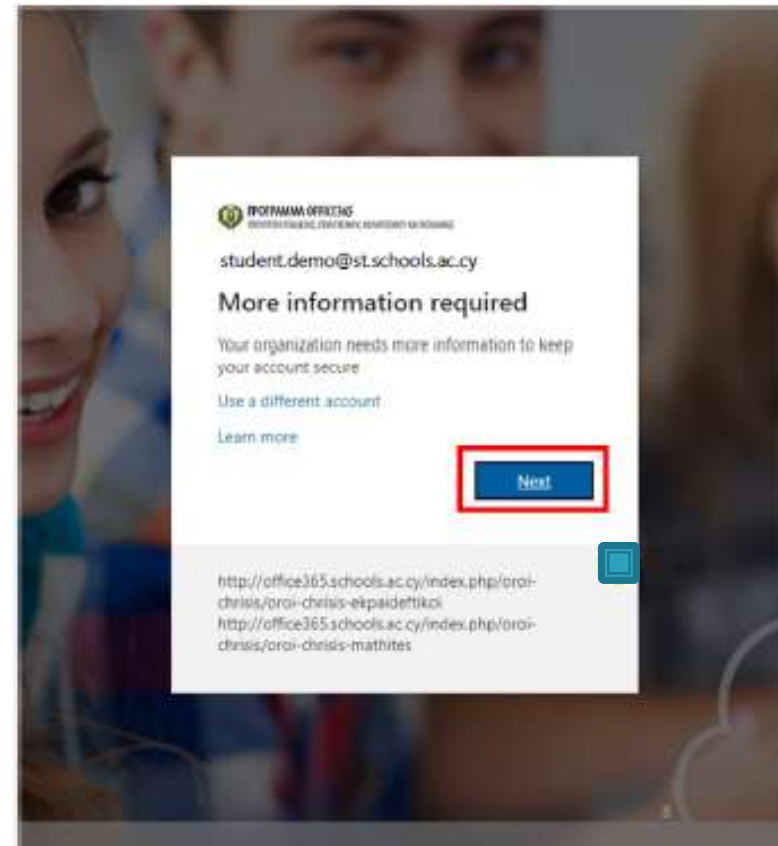
\*\*Ο νέος κωδικός πρέπει να περιέχει:

- Τουλάχιστον 8 αγγλικούς χαρακτήρες
- Κεφαλαία και μικρά γράμματα
- 1 τουλάχιστον αριθμό ή/και σύμβολο

**\*\*Σημειώστε κάπου τον νέο κωδικό γιατί θα τον χρειάζεστε κάθε φορά που θα ενώνεστε στην εφαρμογή.**

# Στοιχεία επαναφοράς λογαριασμού

- ▶ Σημείωση: Για να μπορείτε να επαναφέρετε ή να ανακτήσετε τον κωδικό σας χρειάζεται να καταχωρήσετε περισσότερες πληροφορίες μέσα από τα ακόλουθα βήματα. Επιλέξτε «Next» για να εμφανιστούν τα βήματα επαναφοράς λογαριασμού.





# Στοιχεία επαναφοράς λογαριασμού

- ▶ Για να μπορείτε να επαναφέρετε των κωδικό σας (reset password) χρειάζεται να επιλέξετε τον τρόπο με τον οποίο θέλετε να γίνει η διαδικασία επαλήθευσης, προκειμένου να επιβεβαιώσετε ότι ο λογαριασμός ανήκει σε εσάς. Χρειάζεται να επιλέξετε και να καταχωρήσετε τις απαιτούμενες πληροφορίες σε τουλάχιστο μία από τις επιλογές που σας παρουσιάζονται:
- ▶ A. Αριθμός τηλεφώνου (Authentication Phone)
- ▶ B. Διεύθυνση email (Authentication Email)
- ▶ C. Ερωτήσεις ασφαλείας (Security Questions)

ΠΡΟΓΡΑΜΜΑ OFFICE365  
student.demo@st.schools.ac.cy | ?

## don't lose access to your account!

To make sure you can reset your password, we need to collect some info so we can verify who you are. We won't use this to spam you - just to keep your account more secure.  
You'll need to set up at least 1 of the options below.

- Office phone is not configured. This information is managed by your administrator.
- Authentication Phone is not configured. Set it up now **A**
- Authentication Email is not configured. Set it up now **B**
- Security Questions are not configured. Set them up now **C**

looks good cancel

Μπορείτε να καταχωρήσετε τις απαιτούμενες πληροφορίες, σε όποια από τις επιλογές θέλετε, επιλέγοντας «Set it up now», αντίστοιχα και ακολουθώντας τις οδηγίες που εμφανίζονται.

# Στοιχεία επαναφοράς λογαριασμού

## A. Αυθεντικοποίηση μέσω τηλεφώνου:

- 1) Εισάγετε αριθμό κινητού τηλεφώνου.
- 2) Επιλέξτε «text me».
- 3) **Σημείωση:** Θα σταλεί κωδικός επιβεβαίωσης «verification code» στον αριθμό τηλεφώνου που ορίσατε.
- 3) Εισάγετε τον κωδικό επιβεβαίωσης.
- 4) Επιλέξτε «verify».
- 5) Εάν δεν λάβατε κάποιο κωδικό μπορείτε να επιλέξετε «try again».


The image displays two screenshots of a Microsoft account verification interface. The top screenshot shows the initial step where a user is prompted to verify their phone number. The interface includes a header with the Microsoft logo and the text 'don't lose access to your account!'. Below this, there is a prompt: 'Please verify your authentication phone number below.' The 'Authentication phone' field is highlighted with a red box and a green circle '1'. The field contains 'Cyprus (+357)' and '99123456'. Below the field are two buttons: 'text me' (highlighted with a red box and green circle '2') and 'call me'. A 'Back' button is also visible at the bottom left.

The bottom screenshot shows the next step where the user is prompted to enter a verification code. The interface includes the same header and prompt: 'Please verify your authentication phone number below.' The 'Authentication phone' field is highlighted with a red box and green circle '3'. The field contains 'Cyprus (+357)' and '000000'. Below the field are two buttons: 'text me' and 'call me'. A message below the field reads: 'We've sent a text message containing a verification code to your phone.' Below this message is a text input field for the verification code, highlighted with a red box and green circle '4'. To the right of this field are two buttons: 'verify' (highlighted with a red box and green circle '5') and 'try again'. A 'Back' button is also visible at the bottom left.

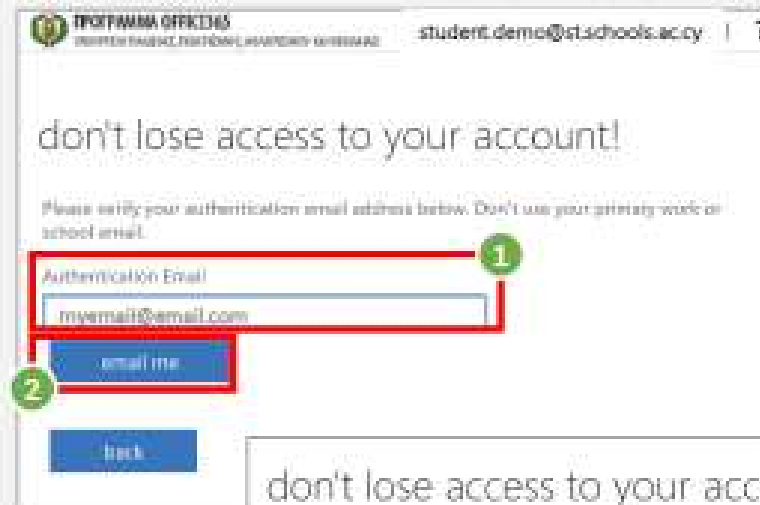
# Στοιχεία επαναφοράς λογαριασμού

## B. Αυθεντικοποίηση μέσω email:

- 1) Εισάγετε διεύθυνση email.
- 2) Επιλέξτε «email me».

 **Σημείωση:** Θα σταλεί κωδικός επιβεβαίωσης «verification code» στη διεύθυνση email που ορίσατε.

- 3) Εισάγετε τον κωδικό επιβεβαίωσης.
- 4) Επιλέξτε «verify».
- 5) Εάν δεν λάβατε κάποιο κωδικό μπορείτε να επιλέξετε «try again».



PROGRAMMA OFFICIALS  
student\_demo@st.schools.ac.cy

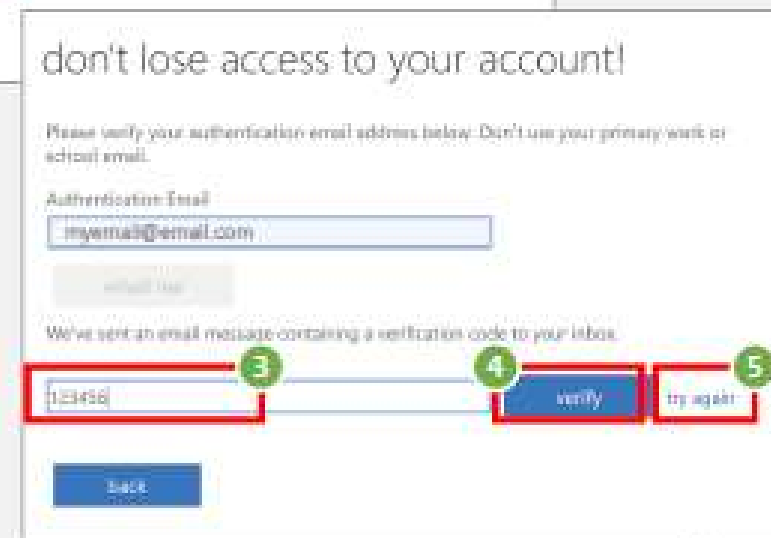
### don't lose access to your account!

Please verify your authentication email address below. Don't use your primary work or school email.

Authentication Email  
myemail@email.com

email me

back



### don't lose access to your account!

Please verify your authentication email address below. Don't use your primary work or school email.

Authentication Email  
myemail@email.com

email me

We've sent an email message containing a verification code to your inbox.

123456

verify

try again


back





# Στοιχεία επαναφοράς λογαριασμού

4. Αφού καταχωρήσετε με επιτυχία τις απαιτούμενες πληροφορίες, θα επιστρέψετε στην αρχική οθόνη, από όπου μπορείτε να δείτε τις πληροφορίες που έχετε καταχωρήσει και αν θέλετε, να τις αλλάξετε επιλέγοντας «Change».
5. Αφού συμπληρώσετε τις απαιτούμενες πληροφορίες, έστω και σε μία επιλογή, μπορείτε να προχωρήσετε και να συνδεθείτε στο Office 365, επιλέγοντας «looks good».

 **Σημείωση:** Σε περίπτωση απώλειας του κωδικού σας θα είναι πλέον δυνατή η επαναφορά του λογαριασμού σας μέσω των στοιχείων που έχετε καταχωρήσει.



## don't lose access to your account!

To make sure you can reset your password, we need to collect some info so we can verify who you are. We won't use this to spam you - just to keep your account more secure. You'll need to set up at least 1 of the options below.

 Office phone is not configured. This information is managed by your administrator.

 Authentication Phone is set to +357 99123456. [Change](#)


 Authentication Email is not configured. Set it up now

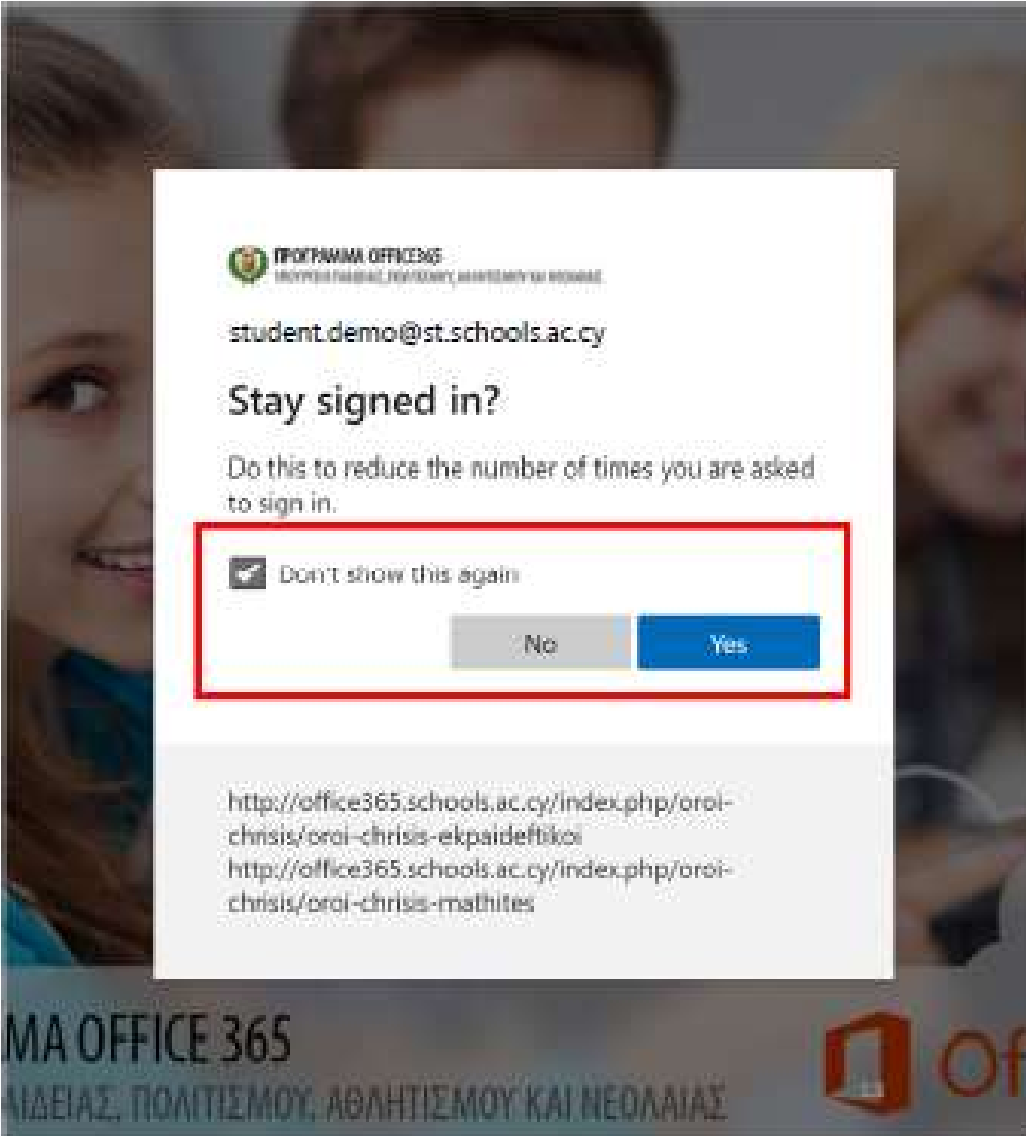
 Security Questions are not configured. Set them up now

 looks good [cancel](#)

## Παραμείνετε συνδεδεμένοι;

1. Επιλέξτε «**Don't show this again**».
2. Ακολουθώντας, εάν θέλετε, επιλέξτε «**Yes**», ώστε να μην σας ζητά κάθε φορά τον κωδικό σας.

 **Σημείωση:** Στις περιπτώσεις που χρησιμοποιείται ίδιος browser από διαφορετικούς χρήστες, προτείνεται η επιλογή «No», ώστε ο κάθε χρήστης να καταχωρεί τον δικό του/της μυστικό κωδικό.



STΟΥΤΑΜΑ OFFICE365  
ΠΑΙΔΕΙΑΣ, ΠΟΛΙΤΙΣΜΟΥ, ΑΘΛΗΤΙΣΜΟΥ ΚΑΙ ΝΕΟΛΑΙΑΣ

student.demo@st.schools.ac.cy

**Stay signed in?**


Do this to reduce the number of times you are asked to sign in.

Don't show this again

No Yes

<http://office365.schools.ac.cy/index.php/oroi-chrisis/oroi-chrisis-ekpaideftiki>  
<http://office365.schools.ac.cy/index.php/oroi-chrisis/oroi-chrisis-mathites>

MA OFFICE 365  
ΠΑΙΔΕΙΑΣ, ΠΟΛΙΤΙΣΜΟΥ, ΑΘΛΗΤΙΣΜΟΥ ΚΑΙ ΝΕΟΛΑΙΑΣ



# Επιτυχής σύνδεση... Περιβάλλον χρήστη μέσω διαδικτύου (web sign in)

